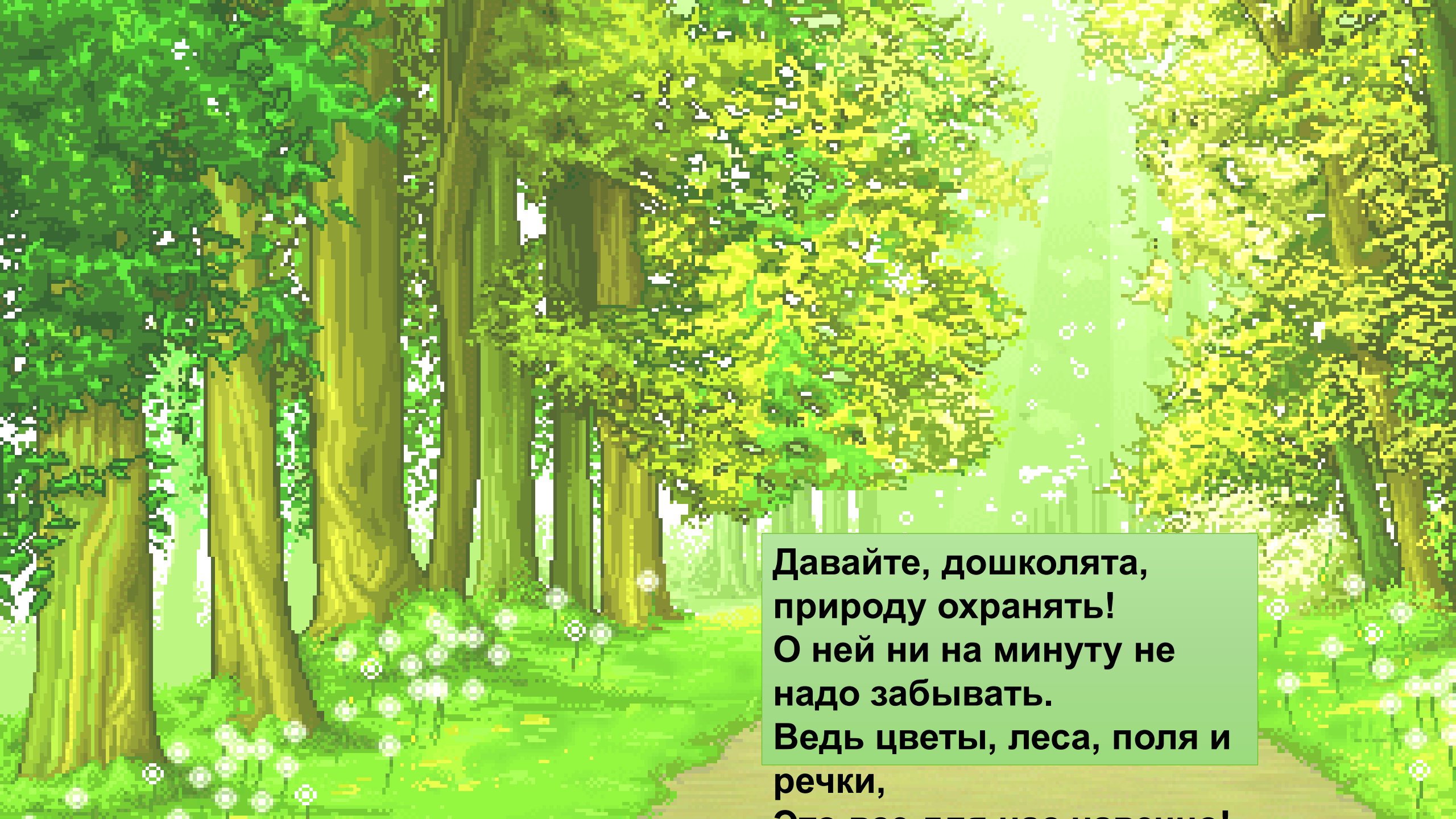


Экологический проект «Юные друзья природы»

Составители проекта педагоги:
Клочкова Наталья Валентиновна
Добрынина Светлана Андреевна

A vibrant illustration of a forest path. The path is paved and leads into a lush green forest. Tall, slender trees with dense green foliage line both sides of the path. In the distance, a bright, glowing light source, possibly the sun or moon, creates a strong lens flare effect, illuminating the scene. The overall atmosphere is peaceful and natural.

**Давайте, дошколята,
природу охранять!
О ней ни на минуту не
надо забывать.
Ведь цветы, леса, поля и
речки,**

Она для нас дороже!

Тип проекта:
познавательно -
творческий.

**Продолжительность
проекта:** один месяц

Участники проекта:
воспитанники 5-6 лет
воспитатели
родители



Цель проекта

Создание условий для формирования осознанно-нравственного отношения к природе у детей старшего дошкольного возраста и их родителей.



A decorative banner with a light green background and a darker green border, featuring several blue butterflies in flight. The banner is positioned at the top of the slide.

Задачи проекта

1. Формировать понимание взаимосвязей в природе и место человека в них
2. Формировать навыки экологически грамотного нравственного поведения в природе.
3. Развивать у детей экологическое мышление, ответственность за свои действия по отношению к окружающей среде, наблюдательность и любознательность.
4. Организовать посильную практическую природоохранную деятельность вместе с родителями.



Ожидаемый результат:

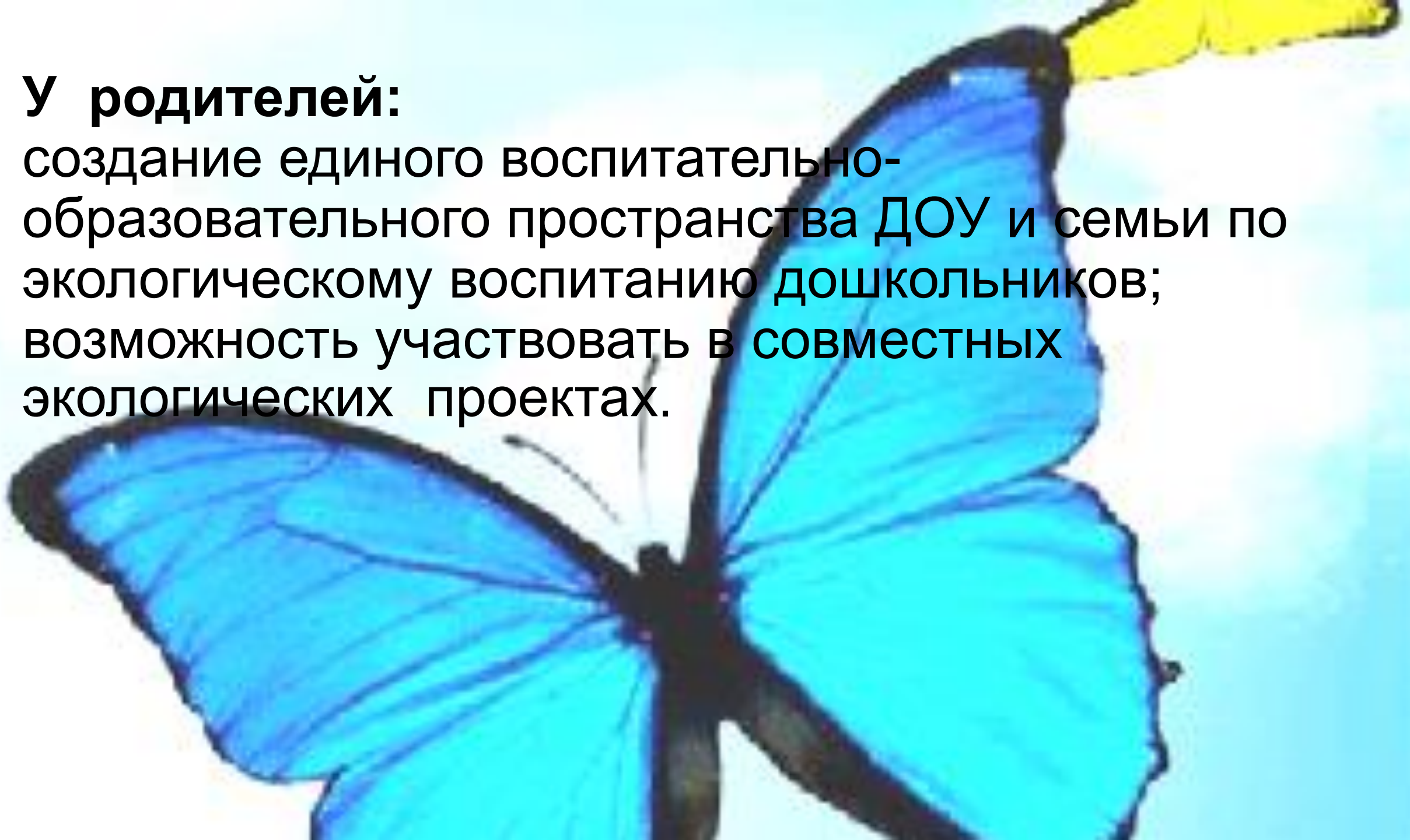
У детей:

- ❖ проявится ярко выраженный интерес к объектам и явлениям природы;
- ❖ будут бережно относиться к природе;
- ❖ будут стремиться к правильному поведению по отношению к миру природы;
- ❖ познакомятся с запрещающими и разрешающими экологическими знаками;
- ❖ узнают значение воды в жизни всех живых объектов природы и ее свойства;
- ❖ узнают много интересного из жизни растений, животных, птиц, насекомых.



У родителей:

создание единого воспитательно-образовательного пространства ДООУ и семьи по экологическому воспитанию дошкольников;
возможность участвовать в совместных экологических проектах.



Реализация проекта:

1 этап «Подготовительный».

Цель: организация деятельности участников проекта для определения его содержания и реализации.

Педагогическая копилка: музыкальные записи, художественная литература с познавательным материалом о природе; «Советы тётушки Совуны», «Уроки живой природы».

2 этап «Основной».

Цель: организация комплексной работы по реализации задач проекта.


3 этап «Заключительный».

Цель: обобщение положительного опыта, формирование познавательного интереса.



Организационная образовательная деятельность















Продуктивная деятельность









Дидактические игры









Прогулка с пользой









Работа с родителями

Играя познаем природу



Консультация «Мусор проблема № 1»



Совместное творчество
«Берегите птиц»

НАШЕ ТВОРЧЕСТВО



Изготовление эко-кормушек



Чистота природы





Вывод по проекту:

Проект «Юные друзья природы» реализовал поставленные задачи.

В рамках данного проекта, работа получилась познавательной.

Проектная деятельность, спланированная с учетом интеграции областей помогла воспитанникам освоить и осмыслить новые знания добытые с помощью родителей и воспитателей.

В ходе работы дети были очень активны, с большим удовольствием принимали участие в играх, проведении опытов.

Повысилась экологическая культура родителей, появилось понимание необходимости в экологическом воспитании детей.

Родители заинтересовались результатами и продуктами проекта.



**Спасибо
за внимание!**

